

Bedienungsanleitung / Instruction manual /
Mode d'emploi / Navodila za uporabo /
Istruzioni per l'uso / Manual de utilizare /
Návod k obsluze / Upute za uporabu /
Kezelési útmutató / Návod na použitie /
Ръководство за експлоатация / Kullanım kılavuzu /
Instrukcja obsługi / Manual de instrucciones

Steinbach

LED-Unterwasser Lichtshow

- EN** LED underwater light show
- FR** Spectacle lumineux aquatique à LED
- IT** Spettacolo di luci subacqueo al LED
- SI** LED podvodni Light Show
- RO** Spectacol de lumină subacvatic cu LED
- CZ** LED světelná show do vody
- HR** LED podvodna igra svjetlosti
- HU** LED víz alatti fényshow
- SK** Podvodná LED svetelná šou
- BG** LED подводно светлинно шоу
- TR** LED Su Altı Işık Şovu
- PL** Podwodne show świetlne LED
- ES** Espectáculo luminoso LED submarino

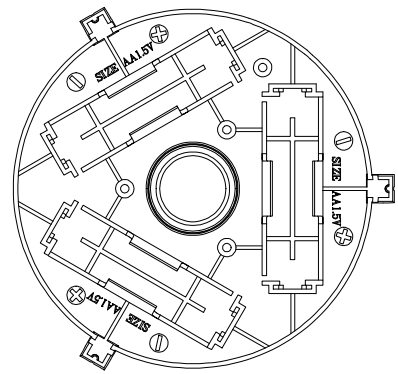
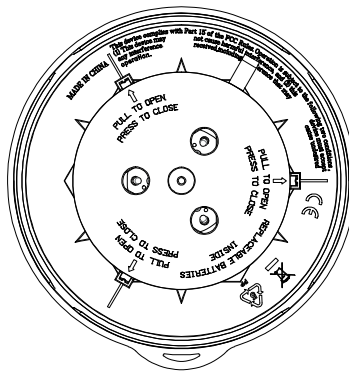
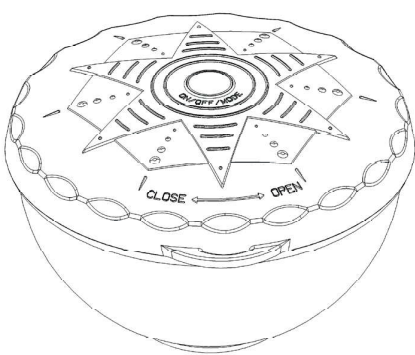


poolzubehör

Abbildung 1 / Ersatzteile (Abbildung L1 / L2)
Illustration 1 / Spare Parts (Illustration L1 / L2)



Abbildung 2 /
Illustration 2 /





Wstęp

Dziękujemy za zakup produktu firmy Steinbach. Cały czas rozbudowujemy nasz asortyment. W przypadku stwierdzenia wad niniejszego produktu, serdecznie przepraszamy i uprzejmie prosimy o kontakt z naszym centrum obsługi.

Instrukcję obsługi należy przeczytać i zachować.

Instrukcja obsługi urządzenia: Podwodne show świetlne LED
Niniejsza instrukcja obsługi dotyczy wymienionego wyżej produktu. Zawiera ona ważne informacje dotyczące uruchamiania oraz eksploatacji. Przed użyciem produktu należy przeczytać dokładnie instrukcję obsługi, a zwłaszcza wskazówki dotyczące bezpieczeństwa. Nieprzestrzeganie niniejszej instrukcji obsługi może prowadzić do poważnych obrażeń oraz uszkodzenia produktu. Instrukcja obsługi oparta jest o normy i przepisy Unii Europejskiej. Należy przestrzegać obowiązujących w danym kraju wytycznych i przepisów prawa. Należy przechowywać instrukcję obsługi w celu dalszego użytkowania i przekazać ją w razie takiej potrzeby również osobom trzecim do wglądu.

Użytkowanie zgodnie z instrukcją

Produkt przeznaczony jest wyłącznie do użytku prywatnego i nie może być wykorzystywany w sposób komercyjny. Podwodne show świetlne LED stosowane jest w basenach w celu uzyskania specjalnych efektów świetlnych. Produktu należy używać wyłącznie zgodnie z instrukcją obsługi. Każde inne zastosowanie traktowane jest jako niezgodne z instrukcją obsługi i może doprowadzić do szkód majątkowych, a nawet do obrażeń ciała. Niniejszy artykuł nie jest zabawką dla dzieci. Producent i dystrybutor nie ponoszą odpowiedzialności za szkody, które powstały na skutek błędnego i niezgodnego z instrukcją obsługi użytkowania.



Wskazówki dotyczące ostrożności i bezpieczeństwa.

Należy przeczytać i respektować wszystkie zalecenia. W przypadku nieprzestrzegania niniejszych wskazówek ostrożności trzeba liczyć się ze szkodami majątkowymi, innymi obrażeniami, a nawet śmiercią. Niniejsze ostrzeżenia dot. produktu, wskazówki i zasady bezpieczeństwa obejmują wiele, ale nie wszystkie możliwe zagrożenia i niebezpieczeństwa. Proszę zachować ostrożność i właściwie oceniać możliwe zagrożenia. Niewłaściwe obchodzenie się z produktem może doprowadzić do sytuacji zagrażającej życiu.
Uwaga! W celu uniknięcia niebezpieczeństwa należy powierzać naprawę specjalistom. Należy zwrócić się w tym celu do specjalistycznego serwisu. W przypadku samodzielnie przeprowadzanych napraw, nieprawidłowego montażu lub niewłaściwej obsługi wykluczone są roszczenia gwarancyjne. Podczas naprawy trzeba używać wyłącznie części zamiennych właściwych dla danego produktu.
OSTRZEŻENIE! Niebezpieczeństwo dla dzieci oraz osób z obniżonymi zdolnościami fizycznymi, sensorycznymi oraz mentalnymi (przykładowo osoby częściowo upośledzone, osoby starsze z ograniczeniami zdolności fizycznych i mentalnych) lub w przypadku braku doświadczenia i wiedzy. Dzieci nie mogą bawić się niniejszym produktem. Czyszczenie nie może być wykonywane przez dzieci lub osoby z obniżonymi zdolnościami fizycznymi, sensorycznymi i mentalnymi.
WSKAZÓWKA! Niebezpieczeństwo uszkodzenia! Niniejszy produkt może zostać uszkodzony na skutek obchodzenia się z nim niezgodnie z przeznaczeniem.

Nie zanurzaj urządzenia w wodzie, mogłoby to spowodować uszkodzenie elektroniki. Przed użyciem urządzenia upewnij się, że pokrywa baterii jest właściwie zamknięta. Przed czyszczeniem basenu należy wyjąć urządzenie, aby nie zostało uszkodzone np. przez skimmer. Nie używaj jednocześnie starych i nowych baterii. Nie wrzucaj baterii do ognia. Baterie mogą rozlać się lub wybuchnąć. Nie używaj jednocześnie baterii różnego rodzaju, np. alkalicznych, standardowych i akumulatorów. Nie jest możliwe zwarcie przyłącza zasilania. Nie wolno ładować baterii jednorazowego użytku. Przy wkładaniu baterii zwróć uwagę, aby odpowiednio ułożyć bieguny baterii. Usuń puste baterie jak najszybciej, pamiętaj o ich właściwej utylizacji. Tego urządzenia nie powinny używać osoby o ograniczonych możliwościach fizycznych, sensorycznych lub umysłowych, ani osoby o niewystarczającej wiedzy i doświadczeniu, chyba że osoby te znajdują się pod nadzo-

rem lub zostaną pouczone o bezpiecznym użytkowaniu urządzenia i rozumieją wynikające z tego zagrożenia. Zabrania się używania tego produktu przez dzieci. Podobnie jak przy świetle stroboskopowym lub w dyskotecce, osoby podatne, chore na „padaczkę fotogenną” mogą pod wpływem migającego i błyskającego światła dostać ataku.



Należy sprawdzić zawartość przesyłki

WSKAZÓWKA! Niebezpieczeństwo uszkodzenia! Produkt może zostać uszkodzony podczas nieostrożnego otwierania opakowania za pomocą ostrego noża lub innego ostrego przedmiotu. Należy zachować szczególną ostrożność podczas rozpakowywania.

- Wyjąć produkt z opakowania.
- Sprawdzić kompletność zawartości opakowania. Szkice/Foto L1.
- Sprawdzić czy produkt lub poszczególne jego elementy nie są uszkodzone. W przypadku stwierdzenia uszkodzenia nie należy używać produktu. Należy zwrócić się pod adres serwisu wskazany na końcu instrukcji obsługi.



Montaż baterii

Zdejmij pokrywę baterii i włóż baterie do środka. Ponownie załóż pokrywę na obudowę i przyciśnij ją mocno. (rys. 2)



Przełącznik ON/OFF - funkcje

- Wciśnij przycisk ON/OFF aby włączyć urządzenie.
- Wciśnij przycisk ON/OFF ponownie, aby zmienić show świetlne na kolejne.
- Aby wyłączyć urządzenie przytrzymaj przełącznik przez 3 sek. Urządzenie wyłączy się automatycznie po 60 minutach.



Ważna wskazówka

Czyszczenie

Do czyszczenia należy używać dostępnych w handlu środków czyszczących. Nie należy używać środków czyszczących opartych na rozpuszczalnikach oraz środków do szorowania, np. ostrych gąbek, szcetek itp.

Przechowywanie

Po zakończeniu czyszczenia produkt musi zostać odpowiednio osuszony. Przechowywać w miejscu suchym i zabezpieczonym przed mrozem.

Utylizacja

Utylizacja opakowania: Materiały na opakowania dobierane są zgodnie z przepisami ochrony środowiska oraz utylizacji a tym samym podlegają recyklingowi. Kartony należy przekazać do punktu zbiórki makulatury, folii i surowców wtórnych.

Utylizacja produktu: Zastosowanie mają przepisy obowiązujące w Unii Europejskiej i innych krajach europejskich dot. systemów oddzielnej zbiórki surowców wtórnych. Należy zutylizować produkt zgodnie z lokalnie obowiązującymi normami i przepisami prawa.

Gwarancja

Obowiązują aktualne dla danego kraju ustawowe przepisy dotyczące gwarancji.

Deklaracja zgodności CE

Deklarację zgodności UE można uzyskać pod adresem wskazanym na końcu niniejszej instrukcji.